



國立嘉義大學

家庭教育與諮商學刊

Journal of Family Education and Counseling

投稿者操作手冊

投稿者操作手冊

親愛的投稿者您好，感謝您使用本系統。

一、註冊系統帳號密碼與登入系統

1. 請打開 Internet Explorer8 或 firefox 3 以上版本，在網址列輸入 <http://journal.family.ncyu.edu.tw> 即會出現學刊首頁，如下圖示：



2. 本系統需先登錄為投稿者才能線上投稿，請先點擊**線上投稿/審稿**後，再點擊**登錄為投稿者**。



3. **登錄為投稿者**時*為必填項目，輸入完按送出後，若檢查無誤代表**註冊成功**。

The screenshot shows a web browser window with a navigation bar at the top containing links: 本刊簡介, 期刊目錄, 投稿資訊, 審查辦法, 線上投稿/審稿, 表單下載, 回首頁. The main content area is titled '登錄為投稿者' (Register as Author). The form includes the following fields:

- * 投稿者姓名: (but registration cannot be changed)
- 服務單位: (Please enter school/unit/position in full)
- * E-Mail: (Login account, but registration cannot be changed)
- * 登入密碼: (Please set a password of 5 or more alphanumeric characters)
- 性別: 男 女
- 聯絡地址: 100 地址: 臺北市 | 縣市: 中正區 | 鄉鎮區市
- 聯絡電話: 市話: | 手機: | 傳真: |
- 職稱: | 專長: 專長請以、分開
- 個人網站: |

Buttons at the bottom: 取消, 重置, 送出

4. 註冊完畢後，可以立刻登入，請點擊**線上投稿/審稿**後，再點擊**線上投稿/審查**，再輸入註冊的 Email 與密碼即可登入。

The screenshot shows the journal's homepage with a banner for '國立嘉義大學 家庭教育與諮商學刊' (National Kaohsiung Normal University Journal of Family Education and Counseling). The navigation bar is the same as in the previous screenshot. The main content area shows a '使用者登入' (User Login) form with the following fields:

- 使用者登入
- Email: *
- 密碼: *

Buttons below the form: 登錄為投稿者, 忘了密碼, 登入

二、系統版面介紹說明

1. 正確輸入完帳號密碼後，即可登入學刊系統**使用者管理介面**，使用者會依不同身份而有不同的操作權限，例如下圖為**投稿者**權限，投稿者可修改**個人資料**／**登出學刊系統**／**我要線上投稿**及查看**已投稿清單**。



2. 修改個人資料，點擊**修改個人資料**，即可以更新投稿者的資料，修改完畢後，記得按送出存檔。

| [修改個人資料](#) | [回管理](#) |

修改個人資料

* 投稿者姓名:	<input type="text"/>	服務單位:	<input type="text"/>
* E-Mail(登入帳號):	<input type="text" value="...@yahoo.com.tw"/>	* 登入密碼:	<input type="password" value="....."/> (請設定5位以上字元密碼)
性別:	<input type="radio"/> 男 <input checked="" type="radio"/> 女		
聯絡地址:	地址: <input type="text"/> 縣市: <input type="text"/> 鄉鎮區市: <input type="text"/>		
聯絡電話:	市話: <input type="text"/> 手機: <input type="text"/>	傳真:	<input type="text"/>
職稱:	<input type="text" value="教師"/>	專長:	<input type="text"/> 專長請以、分開
個人網站:	<input type="text"/>		

取消 重啓 **送出**

三、線上投稿

1. 要線上投稿時，只要點擊**我要線上投稿**，即可進入線上投稿頁面，請依欄位需要輸入相關資料，紅色*號代表必填欄位。

新增論文

*論文中文題目

*論文英文題目

*作者中文姓名
如超過1人以上作者, 請以、分開

作者英文姓名
如超過1人以上作者, 請以、分開

發表時間 2009/8/13 上午 03:24:48 *台灣時間

上傳檔案

上傳論文電子檔

① 上傳文稿及檔名請勿留作者相關資料；上傳檔案時，會跳出一個上傳視窗，若老師按上傳沒跳出視窗，請將IE設成許可此網站彈跳視窗。

論文總計 字(請輸入論文字數)

允許上傳大小: 20 MB

允許上傳格式: pdf 使用免費的PDF ReDirect將Word轉成PDF格式

*中文摘要

2. 上傳論文電子檔（請記得將稿件匿名）與欄位填寫完畢後，請記得勾選**我已讀取投稿需知**，並將**投稿者資料表**下載印出後寄到本系（621 嘉義縣民雄鄉文隆村 85 號，輔導與諮商學系 家庭教育與諮商學刊 收），然後將點擊**存成草稿**，方便再次確認資料。

① 請將「投稿者資料表」下載並印出後以掛號方式寄至本系!!

* 我已讀取「投稿須知」並同意該項規定!

存成草稿

3. 送出完畢後，點擊**已投稿清單**，可再次檢查稿件是否完整，若確定無誤，請按**確定投稿**，在此也可以查詢歷次投稿的**稿件名稱／投稿日期／狀態／進度**等。

稿件名稱	投稿日期	稿件狀態	管理
[Redacted]	2009/ [Redacted] 下午 [Redacted]	確定投稿	原始稿件內容 進度查詢

四、形式審查通知

1. 當您投稿完畢後，助理會針對該篇稿件進行**形式審查**，**形式審查通過或不通過**都會發信通知您，例如下圖為形式審查通過信件，通過後則會進入到下一個進度（進度可在**已投稿清單**中查詢）。

國立嘉義大學 家庭教育與諮商學刊

主編：黃財尉
執編：高淑清
編審委員：王秋絨教授、王萬清教授、施耀昇教授、楊國賜教授、游淑華副教授、黃宗堅副教授、王以仁教授、林淑玲教授、張再明教授、高淑清副教授、黃財尉所長、許忠仁副教授、鄭翠娟副教授、施玉麗助理教授、曾迎新助理教授
助理編輯：廖家瑜、詹雅茹

■先生/小姐 鈞鑑：

您投稿家庭教育與諮商學刊之稿件「■」已於■收到，經形式審查通過。謝謝您的來稿，特此通知。

聯絡人：廖家瑜、詹雅茹

Copyright©2003-2008 嘉義大學家庭教育與諮商所。 All rights reserved.
地址：600 嘉義市林森東路151號
電話：05-2732419~21 傳真：05-2732422. [NewHopes開發/設計](#)

2. 若收到**形審不通過**信件時，請您依信件內容修改稿件後，再次登入系統，在**已投稿清單**中**點擊該篇稿件**，確定修正完畢後再次投稿；詳細投稿說明，可參考學刊網頁各項規定。

國立嘉義大學 家庭教育與諮商學刊

主編：黃財尉
執編：高淑清
編審委員：王秋絨教授、王萬清教授、施耀昇教授、楊國賜教授、游淑華副教授、黃宗堅副教授、王以仁教授、林淑玲教授、張再明教授、高淑清副教授、黃財尉所長、許忠仁副教授、鄭翠娟副教授、施玉麗助理教授、曾迎新助理教授
助理編輯：廖家瑜、詹雅茹

稿件形式審查結果通知

您投稿本學刊之稿件「■」已於■收到。

經形式審查結果，論文並不符合本學刊稿約之規定。請依下述形式審查結果修正，再行登入系統修改原投稿稿件之後重新送件，收稿日期將依新稿件送達日重新起算。

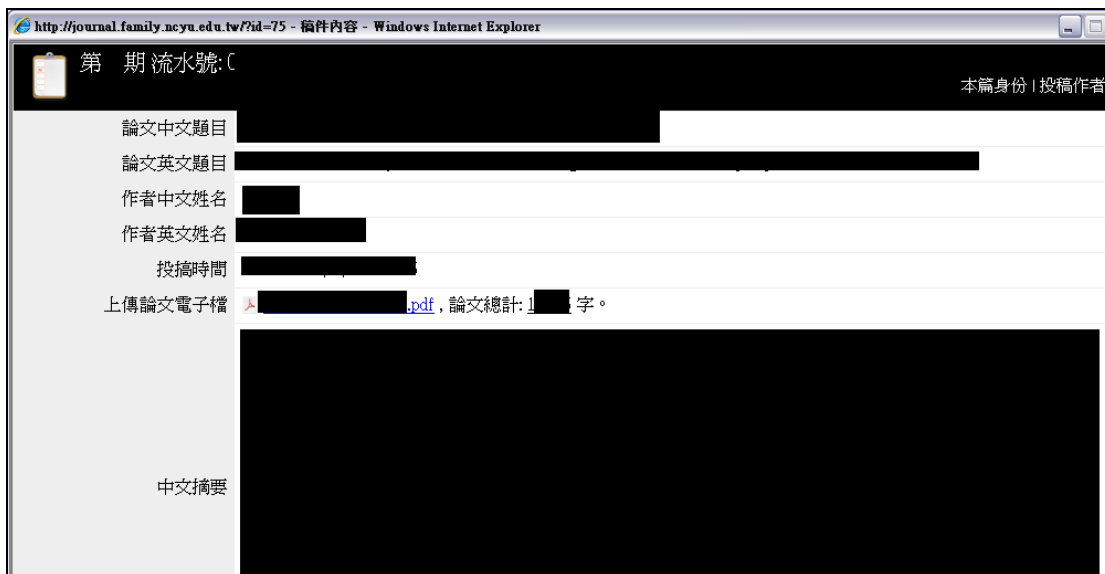
本學刊稿約請見本刊網頁之規定（<http://journal.family.ncyu.edu.tw/contents/contents/contents.asp?id=19&menuID=6>）。

- 摘要字數超過500字
- 全文字數超過25000字
- 正文頁面顯示作者姓名
- 引文格式與稿約不符
- 參考文獻體例與稿約不符
- 圖表格式與稿約不符

Copyright©2003-2008 嘉義大學家庭教育與諮商所。 All rights reserved.
地址：600 嘉義市林森東路151號
電話：05-2732419~21 傳真：05-2732422. [NewHopes開發/設計](#)

五、稿件管理與進度追蹤

1. 在**已投稿清單**中您可點擊**原始稿件進度**，看到該篇稿件的完整原始內容與電子檔。

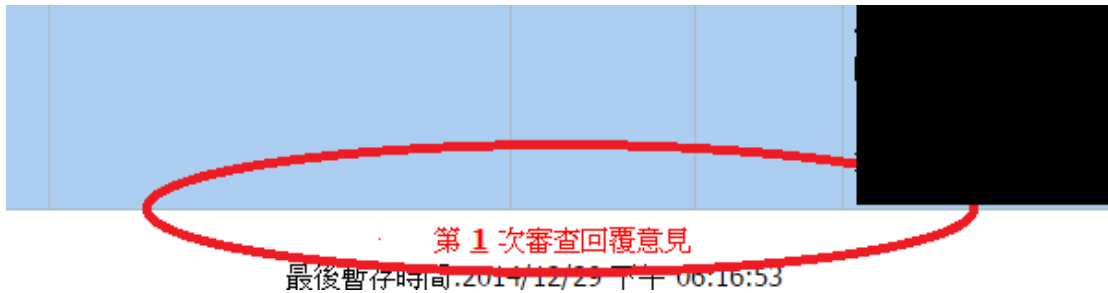


2. 點擊**進度查詢**時，可隨時得知目前稿件進行到那裡，**進行中**代表正在進行此進度，**已完成**代表已完成此進度，**已中止**代表該篇稿件到此進度後就中止。

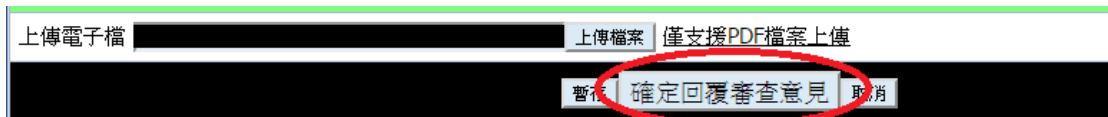
投稿稿件收文	進行中	██████████
投稿者資料表收件		
形式審查		
形審結果通知		
分派責任編輯進行稿件預審		
彙整審查委員建議名單		
聯絡並確認審查委員		
確認審查委員		
寄送稿件及相關審查資料		
實質審稿		
回收審稿意見及相關資料		
確認接收與否		
英文摘要初審		
英文摘要編輯修改		
英文摘要完成		
一校		
二校		
三校		
驗收學刊		
寄送學刊		
目錄稿件上網		

編號	審查老師	審查結果	審查意見	審查表	審查日期	作者回覆
██████	審核老師 1	不予 刊登	████████████████████ ████████████████████ ████████████████████	██████ c	██████	
██████	審核老師 2	修改 後再 審	████████████████████ ████████████████████	██████ doc	██████	
不開放回應中						
編號	審查老師	審查結果	審查意見	審查表	審查日期	作者回覆
██████	審核老師 1	不予 刊登	████████████████████ ████████████████████ ████████████████████	██████ do c	██████	

4. 拉至視窗最下方，點擊第 1 次審查回覆意見。



5. 回覆完、上傳修改稿件之 pdf 檔（修改部分請用紅字標示，請注意稿件應匿名）後，點擊確認回覆審查意見。



6. 回覆成功後，會出現此畫面，可查閱您的回覆內容。



以上為投稿者相關的操作流程與步驟。

謝謝您對敝刊的投稿，辛苦您了，若操作上有任何問題，請隨時與學刊助理聯絡，

e-mail：joun_jfec@mail.ncyu.edu.tw。